

救急車や移送車への搬入・搬出がスムーズ。

車載用ストレッチャー

IA-200

IA-250

「やさしさ」
かなえる
新発想

救急車や移送車への搬入・搬出がスムーズに行える
機能性を充実させたストレッチャーです。
普通自動車用と軽自動車用の2種類をご用意しました。



移送車への搬入・搬出が一人で簡単に行えます。




写真はIA-250、オプション装備

人材確保等支援助成金対象機種

両機種ともハイタイプ(適応車両:625
~705mm)とロータイプ(適応車両高:550
~630mm)に組みかえできます。(出荷
時は全機種ともロータイプに設定)

両機種、適応車両の範囲内であれば、ス
トレッチャー前方の「パイロット車輪」が
車両床面の高さを自動的に感知します
から、ご利用車両の床面の高さを合わ
せる必要はありません。



パイロット車輪

ステンレス製のフレームは、丈夫で錆び
ることがありません。屋外での利用にも
十分耐えられます。

搬出時、窪みなどの段差でスレッ
チャーの脚が正常に起立しにくい場合
でも、車輪部が折れ曲がることで、スレッ
チャー本体の落下を防ぎます。



車載用ストレッチャー

IA-250

普通自動車積載可能

本体価格 600,000 円
(税込価格 660,000 円)



車載用ストレッチャー

IA-200

軽自動車積載可能

本体価格 600,000 円
(税込価格 660,000 円)



タンカの背受け部分はアルミ板で剛性
を確保していますから、心臓マッサージ
も可能です。

テスリは水平方向でロックできますか
ら点滴などの処置にも便利です。

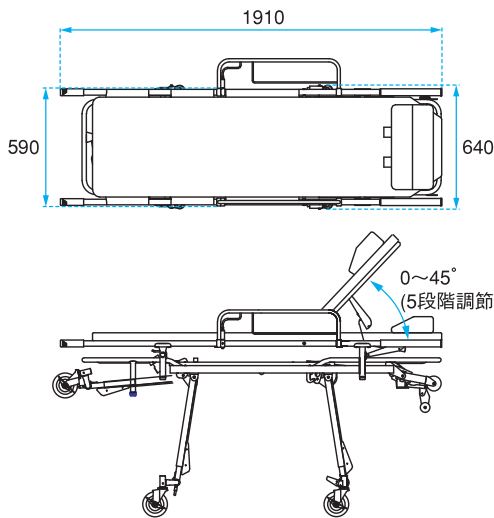


【特注品について】普通自動車・軽自動車の両方に1台で対応でき、タンカの前後入れかえ装着ができる機種もご用意しています。詳しくは各営業所までお問い合わせください。

車載用ストレッチャー **IA-250** 普通自動車積載可能

全長	1,910mm・タンカ1,910mm
車載時全長	ロータイプ1,950mm(キャスター折りたたみ時1,910mm) ハイタイプ2,030mm(キャスター折りたたみ時1,910mm)
全幅	本体640mm・タンカ590mm
全高	ロータイプ595・735・845・925mm ハイタイプ625・785・905・1000mm
重量	36kg(タンカ11kg)
耐荷重	100kg
対応車高	ロータイプ550~630mm・ハイタイプ625~705mm

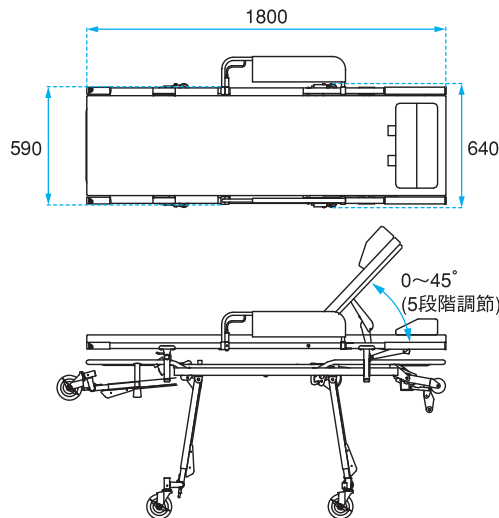
- キャスター径/125mm
- 〈本体〉主要材質 ステンレス
- 高さ調節/脚部組みかえ(2段階・75mmピッチ)
※対応車高は上記表に表示
- パイロット車輪部/高さ自動調節機能付(調整幅:80mm)
- 〈タンカ〉主要材質 アルミ合金、ステンレス、塩化ビニル
- 背受け角度/5段階調節(0・15・27・37・45°)
- テスリ/テスリカバー標準装備、水平位置ロック付
(長さ:620mm・高さ:マット面より115mm)



車載用ストレッチャー **IA-200** 軽自動車積載可能

全長	1,800mm・タンカ1,800mm
車載時全長	ロータイプ1,950mm(キャスター折りたたみ時1,800mm) ハイタイプ2,030mm(キャスター折りたたみ時1,870mm)
全幅	本体640mm・タンカ590mm
全高	ロータイプ595・735・845・925mm ハイタイプ625・785・905・1000mm
重量	36kg(タンカ11kg)
耐荷重	100kg
対応車高	ロータイプ550~630mm・ハイタイプ625~705mm

- キャスター径/125mm
- 〈本体〉主要材質 ステンレス
- 高さ調節/脚部組みかえ(2段階・75mmピッチ)
※対応車高は上記表に表示
- パイロット車輪部/高さ自動調節機能付(調整幅:80mm)
- 〈タンカ〉主要材質 アルミ合金、ステンレス、塩化ビニル
- 背受け角度/5段階調節(0・15・27・37・45°)
- テスリ/テスリカバー標準装備、水平位置ロック付
(長さ:620mm・高さ:マット面より115mm)



オプション

(IA-250・IA-200共通)

- ボンベ架
.....¥12,000
(¥13,200)



- フレーム受け車輪(2個組)
.....¥15,000
(¥16,500)



フレーム受け車輪
車載時及び引出し時に
軽く操作できます。

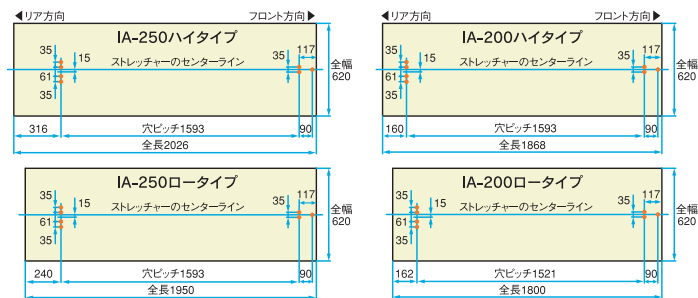


- ガートル装備.....¥20,000
(¥22,000)

- ファスナー(固定装置).....¥32,000
(¥35,200)



■ファスナー取付時のご注意(単位mm)



車内用固定装置ファスナーは、取付時に車両床面に直径7mmの穴(7カ所)をあけボルトで固定します。上図を参考に、車両下部の構造物等をご確認の上、付属の取扱説明書にそって取付けてください。※●は取付位置です。



株式会社 **いうら**
 本社・松山営業所 / 〒791-0214 愛媛県東温市南野田410番地6
 TEL089(964)7770 FAX089(964)1522
 札幌営業所 / TEL011(788)5334 FAX011(788)5341
 仙台営業所 / TEL022(781)6715 FAX022(781)6796
 北関東営業所 / TEL027(212)2066 FAX027(212)2067
 東京営業所 / TEL03(5939)8611 FAX03(5939)8612
 名古屋営業所 / TEL0568(42)6015 FAX0568(71)9656
 大阪営業所 / TEL06(4860)6601 FAX06(4860)6602
 福岡営業所 / TEL0942(45)3808 FAX0942(45)3809

ホームページもご覧ください!
動画配信中

いうら 検索
 メールアドレス info@iura.co.jp

お取り扱い

※カタログ記載の価格はいずれもメーカー希望小売価格です。
 ※価格、仕様は予告なく変更する場合があります。※詳細は各営業所にお問い合わせください。
 (2020年3月)