

浴室・トイレ・廊下・階段の安全を考えた

# テスリバリエーション

## ステンスタイプ・樹脂コートタイプ

「やさしさ」  
かなえる  
新発想

テスリは、あらかじめ組み立てた状態のものと、フランジやにぎりをご注文いただき、お客様で組み立てていただくものの2タイプを用意しています。

### セット価格表

フランジ形状	長さ	ステンスタイプ		樹脂コートタイプ	
		型番	価格	型番	価格
ユニットバス 対応フランジ (後付け)	400	SU-400A	¥14,000 (¥15,400)	AT-400	¥13,700 (¥15,070)
	600	SU-600A	¥14,500 (¥15,950)	AT-600	¥14,200 (¥15,620)
	800	SU-800A	¥15,500 (¥17,050)	AT-800	¥15,200 (¥16,720)
	1,000	SU-1000A	¥18,800 (¥20,680)	AT-1000	¥18,500 (¥20,350)
<L字型>	400×600	SU-460A	¥21,600 (¥23,760)	AT-460	¥21,000 (¥23,100)
	600×600	SU-660A	¥22,100 (¥24,310)	AT-660	¥21,500 (¥23,650)
	600×800	SU-680A	¥23,100 (¥25,410)	AT-680	¥22,500 (¥24,750)
一般用 フランジ	400	SS-400	¥8,000 (¥8,800)	RS-400	¥7,700 (¥8,470)
	500	SS-500	¥8,300 (¥9,130)	RS-500	¥8,000 (¥8,800)
	600	SS-600	¥8,500 (¥9,350)	RS-600	¥8,200 (¥9,020)
	700	-	-	RS-700	¥8,900 (¥9,790)
<L字型>	400×600	-	-	RS-660	¥15,500 (¥17,050)
	角付け用 フランジ	400	SA-400	¥8,200 (¥9,020)	RA-400
	600	SA-600	¥8,700 (¥9,570)	RA-600	¥8,400 (¥9,240)

※( )内は税込価格です。

2種類のにぎりと3種類のフランジ、いろいろな継手類の組み合わせにより、多彩なテスリをつくることができます。浴室・トイレはもちろん、廊下や階段など屋内で必要なテスリをトータルにコーディネートできます。

#### にぎりの種類

●にぎりの直径は縦付けにも横付けにも適した32mmです。

##### ステンレスにぎり

ステンレスパイプに握りやすく滑りにくい凹凸加工を施したにぎりです。ステンレスですから浴室などの水周りにも安心して利用できます。

##### 樹脂コートにぎり

アルミ合金の芯材に、ゴム質の樹脂コーティングを施したにぎりです。手にしっかりと握り、滑りにくく触れても冷たく感じませんから、寒冷地の浴室などに最適です。

#### フランジの種類

●各フランジは、必要なネジ、オールアンカーが付属しています。

##### ユニットバス用フランジ

後から取付ける後付けタイプ(AT) BT01 ¥700 (¥770)  
の取付金具をご用意しています。

##### 一般用フランジ

浴室や廊下など、あらゆる場所への取付に適しています。取付部分にはカバーが付いているため、ネジが見えず、すっきりとした仕上がりになります。 BS01 ¥700 (¥770)

##### 角付け用フランジ

部屋の出入口などふだんテスリが取付られないような場所にも取付できます。 BA01 ¥800 (¥880)

#### 継手の種類(テスリの取付例・取付方法をご覧ください。)

##### コーナー継手

L型テスリ用のコーナー部分の継手です。 CR01 ¥500 (¥550)

##### 一般用直受け支え

L型テスリを取付ける時のコーナー部分の支えです。 CS01 ¥500 (¥550)

##### ユニットバス用直受け支え

L型テスリ用のコーナー部分の支えです。 CT01 ¥400 (¥440)

##### ユニットバス対応金具(後付け)

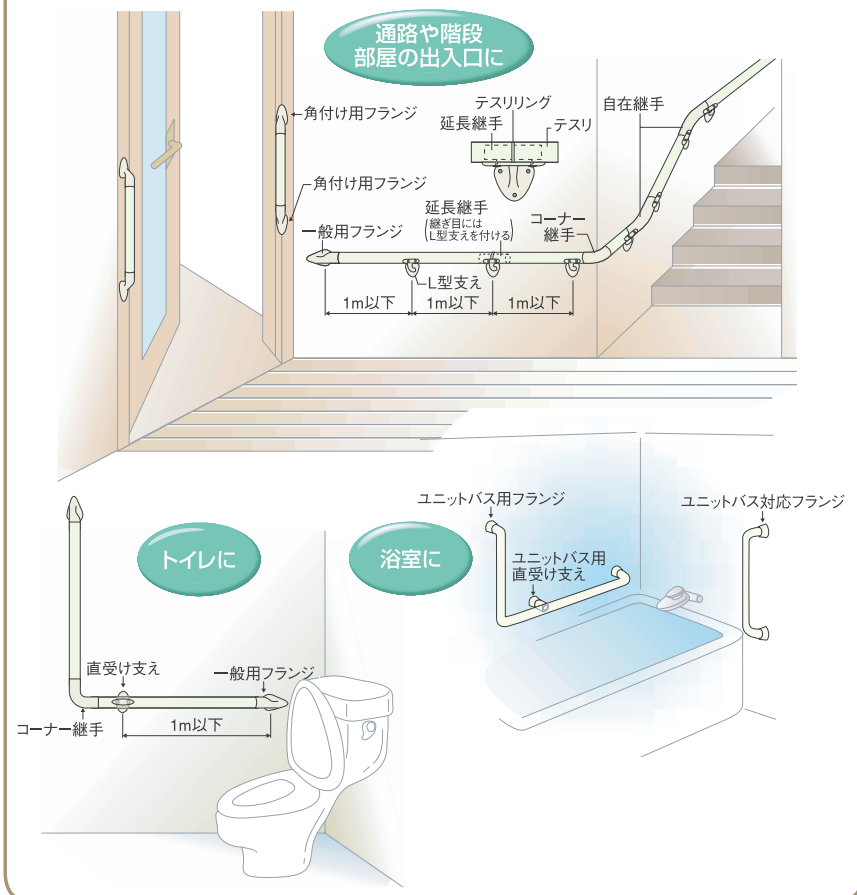
施工済みのユニットバスに後からテスリを取り付けるための金具です。 AT01 ¥3,000 (¥3,300)

##### 回り止めカラー

ステンスタイプ専用のカラーです。(ステンスタイプご注文の際は、1本につき2個ご注文ください。) MK01 ¥150 (¥165)

※必要なネジ、オールプラグが付属しています。  
※各1個あたりの価格です。※( )内は税込価格です。

## テスリの取付例



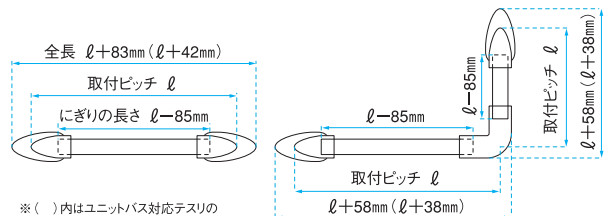
## にぎり(単品)価格表

長さ	ステンレス	長さ	樹脂コート
	価格		価格
300	¥ 5,800 (¥6,380)	301~400	¥ 6,300 (¥6,930)
400	¥ 6,300 (¥6,930)	401~500	¥ 6,600 (¥7,260)
500	¥ 6,600 (¥7,260)	501~600	¥ 6,800 (¥7,480)
600	¥ 6,800 (¥7,480)	601~700	¥ 7,500 (¥8,250)
700	¥ 7,500 (¥8,250)	701~800	¥ 7,800 (¥8,580)
800	¥ 7,800 (¥8,580)	801~900	¥ 10,300 (¥11,330)
900	¥ 10,300 (¥11,330)	901~1000	¥ 11,100 (¥12,210)
1000	¥ 11,100 (¥12,210)	1001~1500	¥ 12,500 (¥13,750)
		1501~2000	¥ 17,000 (¥18,700)

※( )内は税込価格です。

※樹脂コートタイプはお好みの長さに切断することができます。(価格は切断料込みです。)   
 ○○○○に長さを入れてご注文ください。(例:400mmの場合は400、1,000mmの場合は1000)

※ステンレスタイプは規定寸法のみとなっています。規定寸法以外の長さをご希望の場合は、別途お見積もりさせていただきます。



※( )内はユニットバス対応テスリの場合の寸法

## テスリの取付方法

### テスリ

#### ●タイル・コンクリートに取り付ける場合

- 1 テスリの穴に合わせて、コンクリートドリルなどで下穴を開けてください。一般用フランジは各3ヶ所、角付け用フランジは各4ヶ所。L型支えは3ヶ所、直受け支えは2ヶ所。

ドリル径 6mm  
下穴深さ 35mm

- 2 オールプラグを打ち込みます。
- 3 ガタつきが無いように、テスリをタッピンネジで締め付けて固定します。
- 4 一般用フランジについては、付属のカバーを付けて下さい。また、直受け支えについては付属のブラケットキャップを付けて下さい。

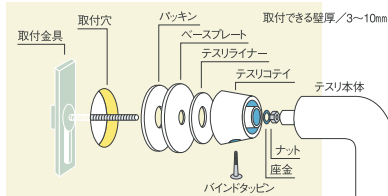
**ご注意**  
50mm以上の厚みのある壁面に取付けてください。壁面の厚みが足りない場合は、耐荷重の保障はできませんのでご注意ください。

#### ●木部に取付ける場合

- 1 ガタつきが無いように、テスリをタッピンネジで締め付けて固定します。木が硬い場合には、φ2~2.5mmの下穴を開けるかコンクリートと同様にオールプラグを使用することも可能です。
- 2 一般用フランジについては、付属のカバーを付けて下さい。また、直受け支えについては付属のブラケットキャップを付けて下さい。

### ユニットバス用テスリ

#### ■A Tタイプの取付方法



- 1 テスリに合わせて取付位置に直径30~32mmの穴を開け、取付金具を入れます。
- 2 取付金具を180度回転させます。この時、ボルト部分がスライドします。
- 3 ベースプレートから順番にテスリコティを取付けます。テスリ本体の止め付け位置を確認し、ボルトとテスリ本体を止めるバインドタッピンが垂直方向になるように固定してください。

※表記の長さは、取付ピッチを示すもので、にぎりの長さを示すものではありません。にぎりの長さは、取付ピッチより85mm短くなります。ご注文は取付ピッチの長さで承りますのでご注意ください。

※いずれのテスリについてもフランジまたは支えのピッチは1m以下で取付けてください。

※一般用フランジを使用したストレートタイプのテスリは、水平方向でご利用ください。斜めあるいは垂直方向に取付ける場合は、にぎりとフランジとの隙間をコーキング処理してください。



本社・松山営業所 / 〒791-0214 愛媛県東温市南野田410番地6  
TEL089 (964) 7770 FAX089 (964) 1522  
札幌営業所 / TEL011 (788) 5334 FAX011 (788) 5341  
仙台営業所 / TEL022 (781) 6715 FAX022 (781) 6796  
北関東営業所 / TEL027 (212) 2066 FAX027 (212) 2067  
東京営業所 / TEL03 (5939) 8611 FAX03 (5939) 8612  
名古屋営業所 / TEL0568 (42) 6015 FAX0568 (71) 9656  
大阪営業所 / TEL06 (4860) 6601 FAX06 (4860) 6602  
福岡営業所 / TEL0942 (45) 3808 FAX0942 (45) 3809

ホームページもご覧ください!  
動画配信中



メールアドレス info@iura.co.jp

お取り扱い

※カタログ記載の価格はいずれもメーカー希望小売価格です。  
※価格、仕様は予告なく変更する場合があります。※詳細は各営業所にお問い合わせください。  
(2020年3月)